



Programa de Fortalecimiento de la Calidad en Instituciones Educativas
Formato de apoyo para analizar el Seguimiento Académico de proyectos PFCE 2016

PFCE

Universidad Autónoma de Yucatán

P/PFCE-2016-31MSU0098J-14 *Aseguramiento de la capacidad y competitividad académicas y de la atención de los estudiantes*

No. OP	Descripción del Objetivo Particular						
1	Consolidar la competitividad de los PE de licenciatura						
No. MA	Descripción de la Meta Académica	Valores Cualitativos			Valores Financieros		
		Programado	Alcanzado	%	Programado	Ejercido	%
1	Atender las recomendaciones de los organismos acreditadores (COMEAA, CACEB, ANPROMAR y CONEVET-PANVET)	4.00	4.00	100.00	1,095,328.00	562,600.44	51.36
2	Reacreditar el PE de Medicina Veterinaria y Zootecnia (nacional e internacionalmente) (2017)	1.00	1.00	100.00	353,132.00	186,296.00	52.76
3	Reacreditar los PE de Biología y Biología marina (nacional) (2018)	2.00	2.00	100.00	46,638.00	30,557.75	65.52
4	Ingresar el PE de MVZ y Biología al padrón IDAP del CENEVAL (2017-2018)	2.00	1.00	50.00	18,909.00	16,582.75	87.70

No. MA	Trimestre 1			Trimestre 2			Trimestre 3			Trimestre 4		
	Meta Programada	Meta	Monto Ejercido y Aprobado	Meta Programada	Meta	Monto Ejercido y Aprobado	Meta Programada	Meta	Monto Ejercido y Aprobado	Meta Programada	Meta	Monto Ejercido y Aprobado
1	0.00	0.00	0.00	4.00	4.00	325,953.02	0.00	0.00	236,647.42	0.00	0.00	0.00
2	0.00	0.00	0.00	0.00	0.00	0.00	0.00	0.00	186,296.00	1.00	1.00	0.00
3	0.00	0.00	0.00	0.00	0.00	25,000.00	0.00	0.00	5,557.75	2.00	2.00	0.00
4	0.00	0.00	0.00	0.00	0.00	12,127.50	0.00	0.00	4,455.25	2.00	1.00	0.00

No. MA	Observación
2	La LMVZ se recreditó conforme lo planeado. Se alcanzó la meta
3	Se efectuaron las visitas de seguimiento por los organismos evaluadores
4	La LMVZ ingresó al IDAP. El ingreso de la LB se reprogramará para 2018

No. OP	Descripción del Objetivo Particular						
2	Fortalecer los PE de posgrado reconocidos por el PNPC						
No. MA	Descripción de la Meta Académica	Valores Cualitativos			Valores Financieros		
		Programado	Alcanzado	%	Programado	Ejercido	%
1	Fomentar la movilidad nacional e internacional de los alumnos	2.00	1.00	50.00	17,903.00	0.00	0.00
2	Fomentar la participación de profesores visitantes en los PE y como sinodales externos.	2.00	1.00	50.00	13,531.00	0.00	0.00
4	Mantener la calidad de los servicios de laboratorios que apoyan las líneas de investigación de 2 PE de posgrado.	2.00	2.00	100.00	33,306.00	0.00	0.00

No. MA	Trimestre 1			Trimestre 2			Trimestre 3			Trimestre 4		
	Meta Programada	Meta	Monto Ejercido y Aprobado	Meta Programada	Meta	Monto Ejercido y Aprobado	Meta Programada	Meta	Monto Ejercido y Aprobado	Meta Programada	Meta	Monto Ejercido y Aprobado
1	0.00	0.00	0.00	0.00	0.00	0.00	0.00	0.00	0.00	2.00	1.00	0.00
2	0.00	0.00	0.00	0.00	0.00	0.00	1.00	0.00	0.00	1.00	1.00	0.00
4	0.00	0.00	0.00	0.00	0.00	0.00	0.00	0.00	0.00	2.00	2.00	0.00

No. MA	Observación
1	Se apoyó parcialmente una acción nacional. No se alcanzó la meta, se devolverá el recurso no ejercido.
2	No se realizó parcialmente la meta, se devolverá el recurso no ejercido.
4	Se dio servicio a equipos de laboratorio que apoyan la maestría y el doctorado

No. OP	Descripción del Objetivo Particular						
3	Consolidar el nivel de desarrollo de los CA						
No. MA	Descripción de la Meta Académica	Valores Cualitativos			Valores Financieros		
		Programado	Alcanzado	%	Programado	Ejercido	%
1	Incrementar las estancias cortas de investigación para fomentar redes de colaboración	6.00	6.00	100.00	36,969.00	8,783.00	23.76
2	Fomentar la publicación de productos colegiados (2 artículos).	2.00	0.00	0.00	23,350.00	2,500.00	10.71
3	Mejorar la capacitación especializada del personal técnico asociado a los CA.	2.00	1.00	50.00	9,344.00	4,884.60	52.28

No. MA	Trimestre 1			Trimestre 2			Trimestre 3			Trimestre 4		
	Meta Programada	Meta	Monto Ejercido y Aprobado	Meta Programada	Meta	Monto Ejercido y Aprobado	Meta Programada	Meta	Monto Ejercido y Aprobado	Meta Programada	Meta	Monto Ejercido y Aprobado
1	0.00	0.00	0.00	0.00	0.00	0.00	3.00	1.00	8,783.00	3.00	5.00	0.00
2	0.00	0.00	0.00	0.00	0.00	2,500.00	2.00	0.00	0.00	0.00	0.00	0.00
3	0.00	0.00	0.00	0.00	0.00	0.00	1.00	1.00	4,884.60	1.00	0.00	0.00



No. MA	Observación
1	Se alcanzó la meta con la realización de las estancias.
2	No se alcanzó la meta, se devolverá el recurso no ejercido.
3	Se cumplió parcialmente la meta

No. OP	Descripción del Objetivo Particular						
4	Fortalecer la formación integral de los estudiantes						
No. MA	Descripción de la Meta Académica	Valores Cualitativos			Valores Financieros		
		Programado	Alcanzado	%	Programado	Ejercido	%
1	Promover la participación de los estudiantes como ponentes en eventos académicos especializados	4.00	3.00	75.00	11,908.00	4,530.22	38.04
2	Fortalecer las actividades deportivas de la comunidad estudiantil en beneficio de al menos 142 estudiantes de los equipos representativos de la DES	142.00	142.00	100.00	43,035.00	0.00	0.00
3	Promover la participación de la comunidad estudiantil de al	400.00	400.00	100.00	4,897.00	1,136.80	23.21

menos 400 estudiantes en dos eventos culturales Semana cultural y Feria de las semillas), a través de concursos.

No. MA	Trimestre 1			Trimestre 2			Trimestre 3			Trimestre 4		
	Meta Programada	Meta	Monto Ejercido y Aprobado	Meta Programada	Meta	Monto Ejercido y Aprobado	Meta Programada	Meta	Monto Ejercido y Aprobado	Meta Programada	Meta	Monto Ejercido y Aprobado
1	0.00	0.00	0.00	0.00	0.00	0.00	2.00	1.00	4,530.22	2.00	2.00	0.00
2	0.00	0.00	0.00	0.00	0.00	0.00	142.00	0.00	0.00	0.00	142.00	0.00
3	0.00	0.00	0.00	0.00	0.00	0.00	100.00	100.00	1,136.80	300.00	300.00	0.00

No. MA	Observación
1	Se alcanzó la meta. No se documentó el apoyo a una alumna que realiza estancia en España y regresa en enero 2018
2	Se apoyó a los alumnos participantes en los equipos representativos de la DES
3	La comunidad estudiantil participó activamente en la semana cultural y en la feria de las semillas.

 Dr. José de Jesús Williams Rector	Firma  Doctor Marco Antonio Torres León Responsable del Proyecto
---	--

Los montos ejercidos que se reflejan en este reporte se presentan con carácter informativo, en tanto el Departamento de Seguimiento Financiero de la Dirección de Fortalecimiento Institucional, concluye la revisión de la documentación que la universidad capturó durante el cuarto trimestre del ejercicio 2016, para comprobar la aplicación de los montos asignados, y en su caso, la institución subsane en tiempo y forma las observaciones que se hayan emitido a los datos y comprobantes de pago asociados.



Universidad: Universidad Autónoma de Yucatán
Clave 911: 31MSU0098J

Clave de convenio: C/PFCE-2016-31MSU0098J-18-66

Proyecto: Aseguramiento de la capacidad y competitividad académicas y de la atención de los estudiantes

Clave de proyecto: P/PFCE-2016-31MSU0098J-14

Indicador de Calidad		Valor Original		Ajustado Anual				Ajustado Trimestral		
		Número	%	Número	%	Número	%	Número	%Alcanzado	%Trimestral
Capacidad Académica										
Total de Profesores de Tiempo Completo.		Total: 85								
1.1.1	Licenciatura	2	2.3	2	2.35	0	0	2	2.35	0
1.1.2	Especialidad	2	2.3	2	2.35	0	0	3	3.53	0
1.1.3	Maestría	19	21.84	20	23.53	0	0	17	20	0
1.1.4	Doctorado	64	73.56	61	71.76	0	0	62	72.94	0
1.1.5	Posgrado en el área disciplinar de su desempeño	85	97.7	83	97.65	0	0	82	96.47	0
1.1.6	Doctorado en el área disciplinar de su desempeño	64	73.56	61	71.76	0	0	62	72.94	0
1.1.7	Perfil deseable reconocido por el PROMEP-SES	72	82.76	73	85.88	0	0	74	87.06	0
1.1.8	Adscripción al SNI o SNC	36	41.38	37	43.53	0	0	37	43.53	0
1.1.9	Participación en el programa de tutorías	64	73.56	63	74.12	0	0	0	92.94	0
Total de profesores que conforman la planta académica		Total: 102								

Universidad: Universidad Autónoma de Yucatán

Clave 911: 31MSU0098J

Clave de convenio: C/PFCE-2016-31MSU0098J-18-66

Proyecto: Aseguramiento de la capacidad y competitividad académicas y de la atención de los estudiantes

Clave de proyecto: P/PFCE-2016-31MSU0098J-14

1.2.1	Profesores (PTC, PMT y PA) que reciben capacitación y/o actualización con al menos 40 horas por año	36	33.96	25	24.51	25	24.51	0	0	0
Total de Cuerpos Académicos		Total: 10								
1.3.1	Consolidados	6	60	7	70	0	0	0	80	0
1.3.2	En Consolidación	3	30	2	20	0	0	0	10	0
1.3.3	En Formación	1	10	1	10	0	0	0	10	0
Competitividad Académica		Total: 4								
Total de Programas Educativos de TSU/PA y Lic		Total: 4								
2.1.1	Número y % de PE con estudios de factibilidad para buscar su pertinencia	4	100	4	100	0	0	0	100	0
2.1.2	Número y % de PE con currículo flexible	4	100	4	100	0	0	0	100	0
2.1.3	Número y % de PE que se actualizarán incorporando elementos de enfoques centrados en el estudiante o en el aprendizaje.	1	25	4	100	0	0	0	100	0
2.1.4	Número y % de PE que se actualizarán incorporando estudios de seguimiento de egresados y empleadores	1	25	4	100	0	0	0	100	0
2.1.5	Número y % de PE que se actualizarán incorporando el servicio social en el plan de estudios	1	25	4	100	0	0	0	100	0
2.1.6	Número y % de PE que se actualizarán incorporando la práctica profesional en el plan de estudios	1	25	4	100	0	0	0	100	0

Universidad: Universidad Autónoma de Yucatán
Clave 911: 31MSU0098J

Clave de convenio: C/PFCE-2016-31MSU0098J-18-66

Proyecto: Aseguramiento de la capacidad y competitividad académicas y de la atención de los estudiantes

Clave de proyecto: P/PFCE-2016-31MSU0098J-14

2.1.7	Número y % de PE basado en competencias	4	100	4	100	0	0	0	100	0	
Total de Programas Educativos de TSU/PA y Lic evaluables		Total: 4									
2.2.2	Número y % de PE que serán acreditados por organismos reconocidos por el COPAES.	1	25	1	25	1	25	1	25	100	
2.2.3	Número y % de PE de licenciatura y TSU de calidad del total de la oferta educativa evaluable	4	100	4	100	4	100	4	100	100	
2.2.5	Número y % de PE de licenciatura/campus con estándar 2 del IDAP del CENEVAL	1	25	1	25	1	25	1	25	100	
Total de matrícula evaluable de Nivel TSU/PA y Lic		Total: 1,337									
2.3.1	Número y % de matrícula atendida en PE de TSU/PA y Licenciatura de calidad del total asociada a los PE evaluables	1,274	100	1,337	100	0	0	0	100	0	
Total de Programas Educativos de posgrado		Total: 3									
2.4.1	PE de posgrado que se actualizarán	2	66.67	2	66.67	0	0	0	66.67	0	
2.4.2	PE de posgrado que evaluarán los CIEES.	0	0	2	66.67	0	0	0	66.67	0	
2.4.3	PE de posgrado reconocidos por el Programa Nacional de Posgrado de Calidad (PNPC)	0	0	2	66.67	0	0	0	66.67	0	
2.4.4	PE de posgrado que ingresarán al Programa de Fomento a la Calidad (PFC)	0	0	1	33.33	0	0	0	0	0	
2.4.5	PE de posgrado que ingresarán al Padrón Nacional de Posgrado (PNP)	0	0	2	66.67	0	0	0	66.67	0	
Total de Matrícula de nivel posgrado		Total: 95									
2.5.1	Número y porcentaje de matrícula atendida en PE de posgrado de calidad.	105	95.45	95	100	0	0	0	95.45	0	



CUMPLIMIENTO DE INDICADORES DE CALIDAD TRIMESTRE 4

EJERCICIO FISCAL 2016

Universidad: Universidad Autónoma de Yucatán
Clave 911: 31MSU0098J


Clave de convenio: C/PFCE-2016-31MSU0098J-18-66

Proyecto: Aseguramiento de la capacidad y competitividad académicas y de la atención de los estudiantes

Clave de proyecto: P/PFCE-2016-31MSU0098J-14

Tasa de egreso por cohorte generacional de Licenciatura		M1	M2	%	M2	%	M2 Ajustado	% Ajustado	M2 Alcanzado	%Alcanzado	%Trimestral
2.8.1	Tasa de egreso por cohorte para PE de licenciatura Ciclo A	250	88	0	64	25.6	64	25.6	64	25.6	100
Tasa de titulación por cohorte generacional de Licenciatura		M1	M2	%	M2	%	M2 Ajustado	% Ajustado	M2 Alcanzado	%Alcanzado	%Trimestral
2.9.1	Tasa de titulación por cohorte para PE de licenciatura Ciclo A	231	51	0	30	12.99	30	12.99	30	12.99	100
Tasa de graduación por cohorte generacional de Licenciatura		M1	M2	%	M2	%	M2 Ajustado	% Ajustado	M2 Alcanzado	%Alcanzado	%Trimestral
2.10.1	Tasa de graduación para PE de posgrado	35	26	0	18	51.43	18	51.43	18	51.43	100

Porcentaje ponderado del cumplimiento de los indicadores de **95.00 %**


Dr. José de Jesús Williams
Rector


M. en C. Marco Antonio Torres León
Responsable del proyecto